

Министерство спорта и туризма Республики Беларусь
Учреждение образования «Белорусский государственный
университет физической культуры»

Институт повышения квалификации и переподготовки руководящих
работников и специалистов физической культуры, спорта и туризма
учреждения образования «Белорусский государственный
университет физической культуры и спорта»

КАДРОВОЕ ОБЕСПЕЧЕНИЕ СИСТЕМЫ ПРОФЕССИОНАЛЬНОГО ОБРАЗОВАНИЯ РУКОВОДЯЩИХ РАБОТНИКОВ И СПЕЦИАЛИСТОВ ФИЗИЧЕСКОЙ КУЛЬТУРЫ, СПОРТА И ТУРИЗМА

Информационно-аналитические материалы

*Рекомендованы к утверждению:
Кафедра теоретико-методологических основ физической культуры
Протокол заседания от 29 мая 2024 г. № 05*

Минск
БГУФК
2024

УДК 331.108:796+37.018.48
ББК 75.1:74.58р

Составители:

доцент, начальник отдела науки и информационного обеспечения Института повышения квалификации и переподготовки руководящих работников и специалистов физической культуры, спорта и туризма *В.С. Овчаров*;
кандидат педагогических наук, доцент, директор Института повышения квалификации и переподготовки руководящих работников и специалистов физической культуры, спорта и туризма *О.И. Луцевич*

Рецензенты:

начальник отдела спортивного резерва Министерства спорта и туризма Республики Беларусь *М.С. Кривонос*;
кандидат педагогических наук, доцент, заведующий кафедрой теоретико-методологических основ физической культуры Института повышения квалификации и переподготовки руководящих работников и специалистов физической культуры, спорта и туризма *Т.Ю. Логвина*

Кадровое обеспечение системы профессионального образования руководящих работников и специалистов физической культуры, спорта и туризма : информ.-аналит. материалы / сост.: В. С. Овчаров, О. И. Луцевич ; Белорус. гос. ун-т физ. культуры. – Минск : БГУФК, 2024. – 34 с.
ISBN 978-985-569-743-6.

Информационно-аналитические материалы основаны на аналитическом обзоре статистической отчетности Министерства спорта и туризма Республики Беларусь, Министерства образования Республики Беларусь и адресованы руководителям региональных органов управления физической культурой и спортом, образования, специализированных учебно-спортивных учреждений, учреждений образования, учреждений дополнительного образования взрослых для анализа и оперативного планирования непрерывного профессионального образования специалистов отрасли.

Информационно-аналитические материалы не содержат сведений, составляющих государственные секреты или относящихся к служебной информации ограниченного распространения.

Материалы будут полезны руководителям и специалистам органов управления физической культурой и спортом, учреждений высшего образования, региональных институтов развития образования, руководителям структурных подразделений и профессорско-преподавательскому составу Института повышения квалификации и переподготовки руководящих работников и специалистов физической культуры, спорта и туризма БГУФК для использования при разработке учебных планов и реализации учебных программ повышения квалификации и переподготовки кадров отрасли.

**УДК 331.108:796+37.018.48
ББК 75.1:74.58р**

ISBN 978-985-569-743-6

© Овчаров В. С., Луцевич О. И., составление, 2024
© Оформление. Учреждение образования
«Белорусский государственный университет
физической культуры», 2024

ВВЕДЕНИЕ

Одним из основных направлений государственной политики в сфере образования является создание необходимых условий для удовлетворения запросов личности в образовании, потребностей общества и государства в подготовке квалифицированных кадров. Непрерывное профессиональное образование взрослых в Республике Беларусь следует рассматривать как важнейший фактор социально-экономического развития страны.

Деятельность Института повышения квалификации и переподготовки руководящих работников и специалистов физической культуры, спорта и туризма учреждения образования «Белорусский государственный университет физической культуры и спорта» (далее – ИПКиП) направлена на обеспечение и дальнейшее развитие системы непрерывного профессионального образования руководящих работников и специалистов отрасли физической культуры, спорта и туризма. Для решения данной задачи отдел науки и информационного обеспечения ИПКиП регулярно проводит анализ состояния и кадрового обеспечения названной отрасли.

Содержание информационно-аналитических материалов основано на официальных статистических сведениях о работниках физической культуры, спорта и туризма Республики Беларусь за период с 2017 по 2023 годы.

Существенные позитивные отличия статистических сведений за 2023 год от аналогичных показателей за предыдущие (2017–2022) годы обусловлены внесением изменений и дополнений в Закон Республики Беларусь «О физической культуре и спорте», согласно которым все организации и индивидуальные предприниматели должны были до 1 января 2024 года пройти (подтвердить) государственную аккредитацию на право осуществления деятельности по развитию физической культуры и спорта, а также проведению спортивных мероприятий и (или) участия в них. Поэтому во втором полугодии 2023 года значительно увеличилось число руководящих работников, которым требовалось подтвердить наличие образования по группе специальностей «Физическая культура и спорт», а также специалистов сферы физической культуры и спорта, нуждающихся в прохождении повышения квалификации в указанные сроки.

При подготовке материалов соблюдены нормы Закона Республики Беларусь «О государственной статистике» (30 декабря 2022 г. № 238-3), в пункте 1 статьи 22 которого определено, что «официальная статистическая информация, за исключением информации, распространение и (или) предоставление которой ограничено, является общедоступной».

1. ОБЩИЕ СВЕДЕНИЯ О РАБОТНИКАХ ФИЗИЧЕСКОЙ КУЛЬТУРЫ И СПОРТА РЕСПУБЛИКИ БЕЛАРУСЬ

Согласно сведениям ведомственной статистической отчетности Министерства спорта и туризма Республики Беларусь, по состоянию на **01.01.2024 г.** общее число штатных единиц, которые занимали работники физической культуры и спорта, составляло **35320** человек, что почти на 1,5 тысячи превышает аналогичный показатель за 2022 год. Этому способствовало выполнение мероприятий Государственной программы «Физическая культура и спорт» на 2021–2025 годы по строительству новых и модернизации действующих физкультурно-спортивных сооружений и комплексов, кадровому укреплению городских и районных физкультурно-оздоровительных и спортивных центров, физкультурно-спортивных клубов.

Из общего числа указанных работников **21893** человека (**62,0 %**) имеют физкультурное образование, в том числе **19452** человека (**88,9 %**) – высшее и **2046** человек (**5,8 %**) – среднее специальное.

Вместе с тем Министерством спорта и туризма Республики Беларусь установлено, что к педагогической деятельности в сфере физической культуры и спорта могут быть допущены работники, занимающие должности служащих, перечень которых установлен постановлением Совета Министров Республики Беларусь от 4 августа 2014 г. № 748 «Об установлении перечня должностей служащих, связанных с осуществлением педагогической деятельности в сфере физической культуры и спорта». Кроме этого, к педагогической деятельности в сфере физической культуры и спорта допускается ряд лиц, не имеющих среднего специального или высшего образования в сфере физической культуры и спорта, которые перечислены в пункте 4 Инструкции о порядке, условиях и особенностях допуска к педагогической деятельности в сфере физической культуры и спорта, утвержденной постановлением Министерства спорта и туризма Республики Беларусь 16 февраля 2007 года № 3 (в редакции постановления от 18.12.2023 № 54).

Основываясь на действии указанных нормативных правовых актов, контингент специалистов физической культуры и спорта, работающих в отрасли без физкультурного образования, насчитывает **13426** человек (**38,0 %**), из которых **5522** человека (**41,1 %**) имеют другое (непрофильное) высшее образование, а **4410** человек (**32,9 %**) – другое среднее специальное образование. Также в 2024 году на различных технических и обслуживающих должностях в сфере физической культуры, спорта и туризма продолжают работать **3493** человека (**9,9 %**), имеющих общее среднее образование.

Дальнейшее развитие физкультурно-спортивного движения в стране предусматривает различные подходы к кадровому обеспечению отрасли физической культуры и спорта. Так, в целях активизации спортивно-массовой и физкультурно-оздоровительной работы с населением в 2023 году на условиях совместительства (0,5 ставки) в физкультурно-спортивных организациях трудились **2723** человека, что составляло **7,7 %** от общего числа работников физической культуры и спорта.

Таблица 1 – Общая численность штатных работников отрасли физической культуры, спорта и туризма Республики Беларусь

Год	Всего чел.	Из них:			
		с физкультурным образованием		с другим образованием	
		чел.	%	чел.	%
2023	35320	21893	62,0	13426	38,0
2022	33821	20998	62,1	12823	37,9
2021	32614	21186	65,0	11428	35,0
2020	33368	21410	64,2	11958	35,8
2019	32650	20863	63,9	11787	36,1
2018	32462	20613	63,5	11849	36,5
2017	32061	20910	65,2	11272	34,8

Анализ таблицы 1 показывает, что в период с 2017 по 2023 годы общая численность штатных работников отрасли физической культуры, спорта и туризма увеличилась на 3259 человек. Сегодня в отрасли работают 35320 специалистов и руководителей, из которых 62,0 % имеют высшее и среднее специальное физкультурное образование. В последние годы число работников отрасли без наличия физкультурного образования сохраняется в пределах от 34,8 % в 2017 году до 38,0 % в 2023.

В разрезе регионов (таблица 2) в настоящее время самые высокие показатели по числу специалистов с высшим и средним специальным физкультурным образованием демонстрируют Гродненская (81,8 %) и Брестская (76,2 %) области. Значительно ниже показатели у Гомельской (63,5 %), Минской (59,7 %), Витебской (56,8 %), Могилевской (61,7 %) областей и г. Минске (52,5 %).

Таблица 2 – Информация о наличии физкультурного образования у штатных работников отрасли физической культуры, спорта и туризма (по состоянию на 01.01.2024 г.)

Регионы	Всего штатных работников отрасли (чел.)	Из них (чел/%) имеют образование:					
		высшее и среднее специальное физкультурное		другое высшее и среднее специальное		общее среднее	
		чел.	%	чел.	%	чел.	%
Брестская обл.	3865	2944	76,2	678	17,5	243	6,3
Витебская обл.	4469	2539	56,8	1469	32,9	461	10,3
Гомельская обл.	5150	3271	63,5	1284	24,9	595	11,6
Гродненская обл.	3198	2617	81,8	546	17,1	35	1,1
Минская обл.	5387	3216	59,7	1575	29,2	596	11,1
Могилевская обл.	3830	2362	61,7	1181	30,9	287	7,5
г. Минск	9421	4944	52,5	3200	34,0	1276	13,5
Итого по Республике Беларусь:	35320	21893	62,0	9933	28,1	3493	9,9

2. ИНФОРМАЦИЯ О КАДРОВОМ СОСТАВЕ СПЕЦИАЛИЗИРОВАННЫХ УЧЕБНО-СПОРТИВНЫХ УЧРЕЖДЕНИЙ РЕСПУБЛИКИ БЕЛАРУСЬ

По состоянию на **01.01.2024** подготовку спортивного резерва и спортсменов высокого класса в **436** специализированных учебно-спортивных учреждениях страны (далее – СУСУ) осуществляют **1786** руководителей, **7182** тренера-преподавателя (из них 5454 штатных), **760** инструкторов-методистов, **332** тренера по спорту, **466** медицинских работников, **9538** иных специалистов, работающих в области физической культуры, спорта и туризма.

2.1. Руководители СУСУ

Согласно Перечню должностей служащих, связанных с осуществлением педагогической деятельности в сфере физической культуры и спорта, утвержденному постановлением Совета Министров Республики Беларусь от 4 августа 2014 г. № 748, на руководящие должности могут быть назначены работники, имеющие не только высшее физкультурное образование, но и другое (не физкультурное) высшее образование.

Анализ ведомственной статистической отчетности Министерства спорта и туризма Республики Беларусь показывает, что в течение последних семи лет наблюдается незначительное увеличение числа руководителей СУСУ, работающих в должности без физкультурного образования. Если в 2017 году в среднем по стране должность директора, заместителя директора СУСУ занимали 47,7 % руководителей, у которых не было физкультурного образования, то в 2022 году этот показатель увеличился на 2,7 % и составил 50,4 %.

Вместе с тем после реализации на местах изменений и дополнений в Законе Республики Беларусь «О физической культуре и спорте» к началу 2024 года число руководителей СУСУ без физкультурного образования уменьшилось и составило 49,7 %. Следует отметить положительную динамику увеличения числа руководителей СУСУ с физкультурным образованием в Витебской области с 52,0 % в 2017 году до 56,1 % в 2023 году.

В то же время в различных регионах страны за период с 2017 по 2023 годы наблюдается незначительное увеличение числа руководителей СУСУ без физкультурного образования, а именно – в Гомельской области с 49,8 до 52,8 %, в Гродненской области с 46,7 до 48,2 %, в Минской области с 49,6 до 55,6 %, в Могилевской области с 44,4 до 47,9 %, в г. Минске с 47,9 до 56,2 %.

Всего в 2023 году число руководителей СУСУ, имеющих и не имеющих физкультурное образование, составляло примерно одинаковое количество. Так, из 1786 руководителей СУСУ 899 человек (50,3 %) имели

физкультурное образование, в то время как 887 руководителей (49,7 %) занимали должность без физкультурного образования.

Информация о наличии физкультурного образования у руководителей СУСУ каждого региона страны по состоянию на окончание каждого из 2017–2023 годов, представлена в таблице 3.

Таблица 3 – Информация о наличии физкультурного образования у руководителей СУСУ за период с 2017 по 2023 годы

Регионы	Численность руководителей СУСУ (чел/%), имеющих физкультурное образование							
	2017 г.				2018 г.			
	имеют физкультурное образование		не имеют физкультурного образования		имеют физкультурное образование		не имеют физкультурного образования	
	чел.	%	чел.	%	чел.	%	чел.	%
Брестская обл.	142	53,8	122	46,2	144	53,3	126	46,7
Витебская обл.	91	52,0	84	48,0	92	50,3	91	49,7
Гомельская обл.	159	50,2	158	49,8	161	50,5	158	49,5
Гродненская обл.	105	53,3	92	46,7	110	57,3	82	42,7
Минская обл.	130	50,4	128	49,6	139	54,9	114	45,1
Могилевская обл.	110	55,6	88	44,4	110	49,3	113	50,7
г. Минск	177	52,1	163	47,9	169	47,2	189	52,8
Итого по Респуб- лике Беларусь:	914	52,3	835	47,7	925	51,5	873	48,5
	2019 г.				2020 г.			
Брестская обл.	140	53,2	123	46,8	139	54,1	118	45,9
Витебская обл.	94	52,2	86	47,8	99	54,4	83	45,6
Гомельская обл.	146	47,9	159	52,1	145	47,4	161	52,6
Гродненская обл.	107	52,2	98	47,8	110	51,9	102	48,1
Минская обл.	135	52,1	124	47,9	138	51,5	130	48,5
Могилевская обл.	114	47,9	124	52,1	112	52,3	102	47,7
г. Минск	166	44,7	205	55,3	160	41,6	225	58,4
Итого по Респуб- лике Беларусь:	902	49,5	919	50,5	903	49,5	921	50,5
	2021 г.				2022 г.			
Брестская обл.	132	53,4	115	46,6	141	55,1	115	44,9
Витебская обл.	101	56,1	79	43,9	97	54,2	82	45,8
Гомельская обл.	141	47,2	158	52,8	139	48,6	147	51,4
Гродненская обл.	101	51,8	94	48,2	106	55,5	85	44,5
Минская обл.	136	47,4	151	52,6	137	44,8	169	55,2
Могилевская обл.	114	52,1	105	47,9	113	50,5	111	49,5
г. Минск	156	43,8	200	56,2	154	44,3	194	55,7
Итого по Респуб- лике Беларусь:	881	49,9	902	50,1	887	49,6	903	50,4

Продолжение таблицы 3

Регионы	Численность руководителей СУСУ (чел/%), имеющих физкультурное образование			
	2023 г.			
	имеют физкультурное образование		не имеют физкультурного образования	
	чел.	%	чел.	%
Брестская обл.	105	53,4	147	46,6
Витебская обл.	76	56,1	94	43,9
Гомельская обл.	151	47,2	139	52,8
Гродненская обл.	84	51,8	106	48,2
Минская обл.	179	47,4	135	52,6
Могилевская обл.	108	52,1	114	47,9
г. Минск	196	43,8	152	56,2
Итого по Республике Беларусь:	899	50,3	887	49,7

Сведения о наличии физкультурного образования у руководителей СУСУ в разрезе регионов по состоянию на начало 2024 года представлены на диаграмме 1.

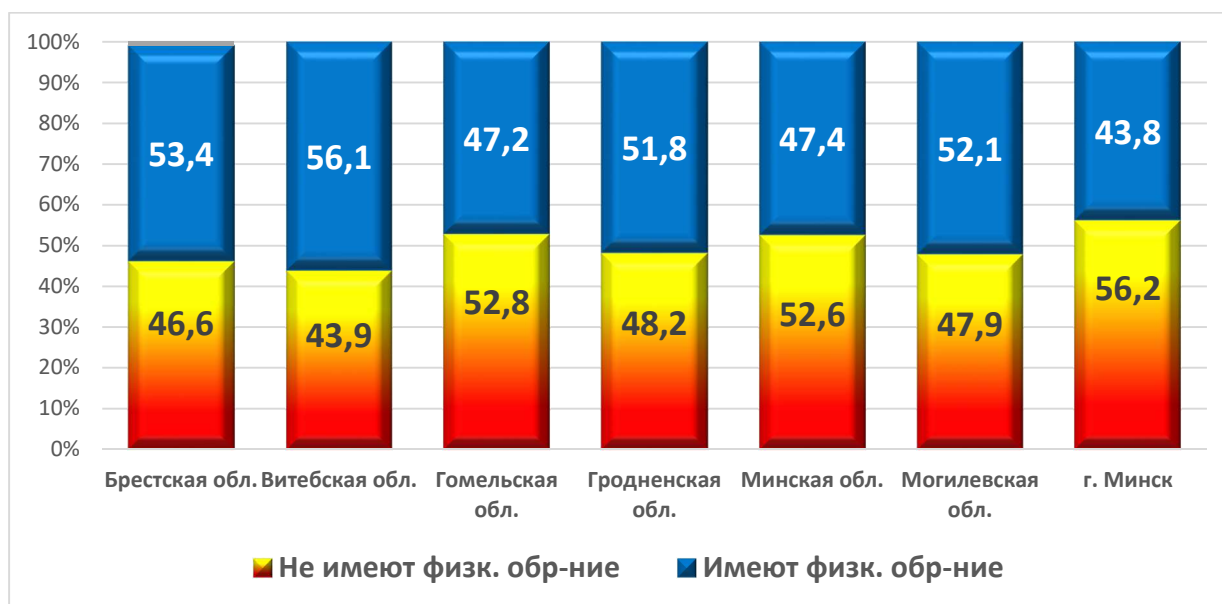


Диаграмма 1 – Наличие физкультурного образования у руководителей СУСУ (в %) (по состоянию на 01.01.2024)

2.2. Инструкторы-методисты СУСУ

В период с 2017 по 2022 годы в среднем по стране наблюдалась положительная динамика увеличения числа инструкторов-методистов СУСУ с физкультурным образованием с 91,6 до 94,9 % при одновременном уменьшении числа данного контингента без физкультурного образования с 8,4

до 5,1 %. Вместе с тем в 2023 году из общего числа инструкторов-методистов (757 чел.) 52 специалиста (6,9 %) занимали должность, не имея физкультурного образования (диаграмма 2).

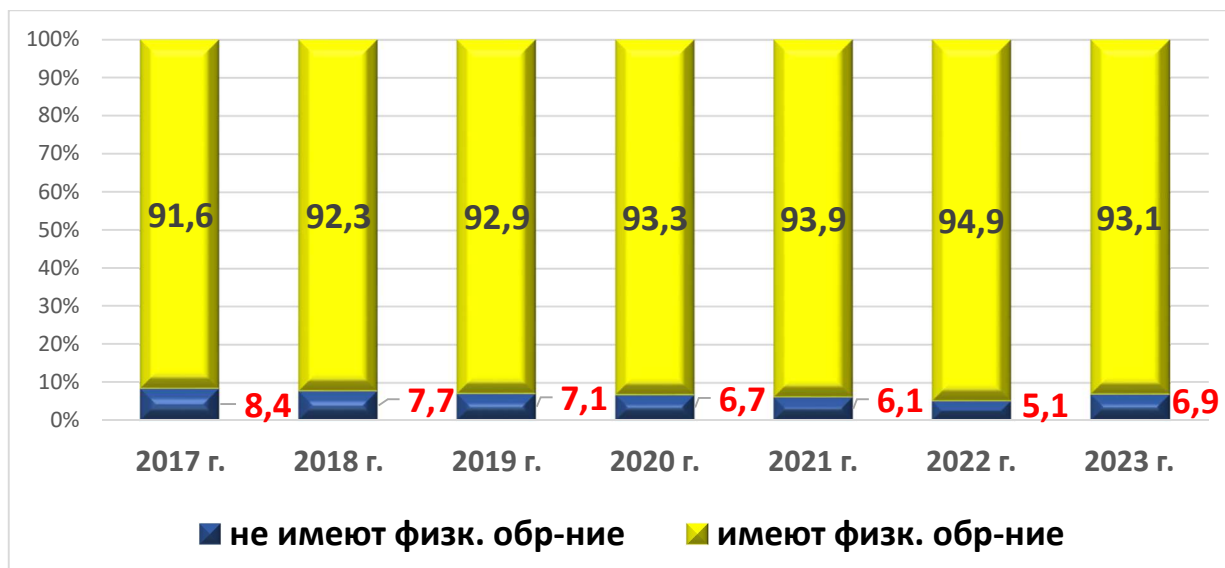


Диаграмма 2 – Наличие физкультурного образования у инструкторов-методистов СУСУ (в %)

По состоянию на 01.01.2024, наибольшее число инструкторов-методистов с физкультурным образованием работают в СУСУ г. Минска (97,8 %), Витебской (95,2 %), Брестской (94,0 %), Гомельской (93,4 %) и Минской (92,6 %) областей, в то время, как СУСУ Гродненской (87,3 %) и Могилевской (85,4 %) областей имеют аналогичный показатель ниже 90 %.

В ИПКиП БГУФК ежегодно на высоком организационном уровне реализуются задачи непрерывного профессионального образования кадров отрасли. В частности, институт осуществляет научно-методическое и организационное обеспечение квалификационного экзамена для инструкторов-методистов СУСУ. В целях реализации Постановления Министерства спорта и туризма Республики Беларусь от 29.10.2020 № 35 «О квалификационных категориях специалистов в сфере физической культуры и спорта» в институте разработана, апробирована и с декабря 2020 года на практике ежемесячно используется компьютерная программа тестирования уровня профессиональных компетенций инструкторов-методистов СУСУ, сдающих квалификационный экзамен на присвоение 2-й, 1-й и высшей квалификационной категории.

В соответствии с пунктом 31 Инструкции о порядке и условиях проведения квалификационного экзамена для инструктора-методиста, утвержденной приказом Министерства спорта и туризма Республики Беларусь 16.12.2020 № 345, в целях подготовки специалистов к квалификационному экзамену в ИПКиП БГУФК разработан и используется на

практике обучающий курс в объеме 4 академических часов. Обучение доступно для всех инструкторов-методистов СУСУ страны, проводится в компьютерном классе ИПКиП в очной форме на внебюджетной основе. Освоение обучающего курса направлено на повышение уровня правовой, методической и профессиональной грамотности специалистов в рамках своих должностных обязанностей.

Всего за период с декабря 2020 года по 2023 год включительно квалификационный экзамен на 2-ю, 1-ю и высшую категорию сдавали более 400 инструкторов-методистов СУСУ, из которых около 75 % успешно справились с экзаменационными заданиями.

2.3. Тренеры-преподаватели СУСУ

По состоянию на начало 2024 года в 436 СУСУ страны учебно-тренировочные занятия с воспитанниками проводят 7036 тренеров-преподавателей, из которых 5361 (76,2 %) – штатные. Из числа штатных тренеров-преподавателей 4575 (85,3 %) человек имеют высшее физкультурное образование, 571 (10,7 %) человек – среднее специальное физкультурное образование. В целом 5146 (96,0 %) тренеров-преподавателей имеют высшее или среднее специальное физкультурное образование.

Как уже отмечалось выше, в 2023 году специалисты СУСУ значительно активизировались в получении высшего и среднего специального физкультурного образования. Если в течение последних шести лет число тренеров-преподавателей, не имеющих физкультурного образования, сохранялось на уровне, немного превышающем 5 %, то в 2023 году произошли позитивные сдвиги и данный показатель снизился до 4 % (диаграмма 3).

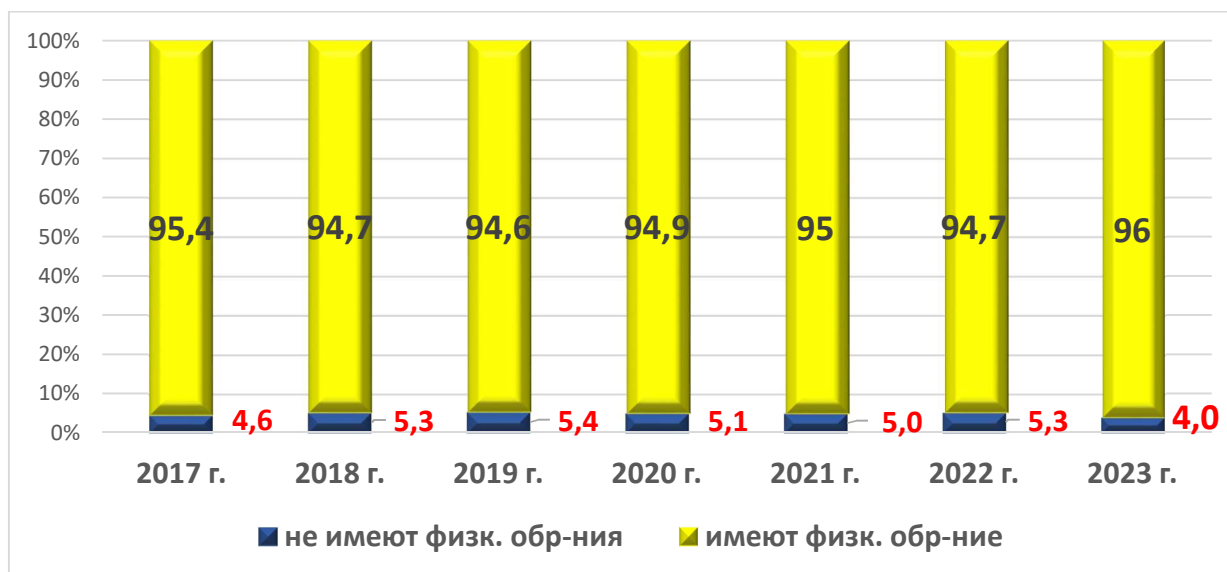


Диаграмма 3 – Наличие физкультурного образования у штатных тренеров-преподавателей СУСУ (в %) (по состоянию на 01.01.2024 г.)

Сравнительные показатели, характеризующие наличие у штатных тренеров-преподавателей СУСУ высшего и среднего специального образования в сфере физической культуры и спорта в разрезе регионов, представлены в таблице 4.

Таблица 4 – Информация о наличии физкультурного образования у штатных тренеров-преподавателей СУСУ за период с 2017 по 2022 годы

Регионы	Численность штатных тренеров-преподавателей (чел/%), имеющих физкультурное образование											
	2017 г.						2018 г.					
	высшее		среднее специальное		не имеют физкультурного образования		высшее		среднее специальное		не имеют физкультурного образования	
	чел.	%	чел.	%	чел.	%	чел.	%	чел.	%	чел.	%
Брестская обл.	694	83,9	89	10,8	44	5,3	687	84,8	76	9,4	47	5,8
Витебская обл.	569	82,7	90	13,0	29	4,2	551	82,2	81	12,1	38	5,7
Гомельская обл.	805	83,9	119	12,4	36	3,8	785	82,8	113	11,9	50	5,3
Гродненская обл.	477	76,0	118	18,8	33	5,3	456	76,8	107	18,0	31	5,2
Минская обл.	547	86,3	65	10,3	22	3,5	542	84,7	69	10,8	29	4,5
Могилевская обл.	532	78,5	115	17,0	31	4,6	514	80,2	99	15,4	28	4,4
г. Минск	1061	88,6	70	5,8	67	5,6	1121	89,2	66	5,3	70	5,5
Итого по Республике Беларусь:	4685	82,8	666	12,6	262	4,6	4656	83,7	611	11,0	293	5,3
	2019 г.						2020 г.					
Брестская обл.	664	85,2	76	9,8	39	5,0	685	86,9	63	8,0	40	5,1
Витебская обл.	555	83,5	84	12,6	26	3,9	559	82,2	82	12,1	39	5,7
Гомельская обл.	733	81,1	103	11,4	68	7,5	752	82,6	113	12,4	45	5,0
Гродненская обл.	436	76,5	107	18,8	27	4,7	4688	78,1	99	16,5	32	5,4
Минская обл.	548	86,6	65	10,3	20	3,1	591	88,2	61	9,1	18	2,3
Могилевская обл.	486	80,1	94	15,5	27	4,4	506	79,1	101	15,8	33	5,1
г. Минск	1083	87,7	66	5,3	86	7,0	1135	88,2	72	5,6	80	6,2
Итого по Республике Беларусь:	4505	83,5	595	11,0	293	5,4	4696	84,3	591	10,6	287	5,1
	2021 г.						2022 г.					
Брестская обл.	692	86,6	69	8,6	38	4,8	676	84,5	69	8,6	55	6,9
Витебская обл.	560	84,0	70	10,5	37	5,5	564	84,9	71	10,7	29	4,4
Гомельская обл.	737	79,8	120	13,0	67	7,2	749	80,8	127	13,7	51	5,5
Гродненская обл.	441	77,5	105	18,5	23	4,0	441	77,5	105	18,5	23	4,0
Минская обл.	566	87,5	61	9,4	20	3,1	576	88,5	63	9,7	12	1,8
Могилевская обл.	495	78,5	107	17,0	29	4,5	484	79,0	93	15,2	36	5,8
г. Минск	1111	88,1	89	7,1	61	4,8	1074	87,3	72	5,9	84	6,8
Итого по Республике Беларусь:	4602	83,1	621	12,0	275	4,9	4564	83,7	600	11,0	290	5,3

Продолжение таблицы 4

Регионы	Численность штатных тренеров-преподавателей (чел/%), имеющих физкультурное образование					
	2023 г.					
	высшее		среднее специальное		не имеют физкультурного образования	
	чел.	%	чел.	%	чел.	%
Брестская обл.	670	86,1	63	8,1	45	5,8
Витебская обл.	560	86,4	69	10,7	19	2,9
Гомельская обл.	759	82,9	124	13,5	33	3,6
Гродненская обл.	433	77,6	103	18,5	22	3,9
Минская обл.	572	88,3	56	8,6	20	3,1
Могилевская обл.	471	80,4	88	15,0	27	4,6
г. Минск	1110	90,5	68	5,5	49	4,0
Итого по Республике Беларусь:	4575	85,3	571	10,7	215	4,0

Анализ статистики показывает, что в 2023 году суммарно во всех СУСУ Министерства спорта и туризма, Министерства образования, СК Федерации профсоюзов Беларуси, БФСО «Динамо» и РГОО «ДОСААФ» на штатных должностях тренеров-преподавателей без физкультурного образования работали **215 (5,3 %)** специалистов, из которых 43 – в детско-юношеских спортивных школах, 138 – в специализированных детско-юношеских школах олимпийского резерва, 6 – в специализированных детско-юношеских спортивно-технических школах, 9 – в центрах олимпийской подготовки, 19 – в центрах олимпийского резерва.

Важно, что число штатных тренеров СУСУ, не имеющих физкультурного образования, в каждом регионе в различные годы изменяется по разным причинам и не обладает признаками стабильной динамики. Например, в СУСУ г. Минска данный показатель в 2021 году соответствовал 4,8 %, в 2022 году увеличился до 6,8 %, а уже в 2023 году снизился до 4,0 %. В целом в СУСУ всех регионов страны контингент штатных тренеров-преподавателей, не имеющих физкультурного образования, только за 2023 год снизился на 1,3 %.

Вместе с тем следует отметить, что по состоянию на 01.01.2024 наибольшее число тренеров-преподавателей без физкультурного образования работают в СУСУ Брестской (5,8 %) и Могилевской (4,6 %) областей, тогда как в СУСУ Витебской области их всего 2,9 % (диаграмма 4).

Число штатных тренеров-преподавателей СУСУ, имеющих среднее специальное физкультурное образование, за анализируемый период относительно стабильно и колеблется в пределах от 10,6 до 12 %.

По состоянию на начало 2024 года наибольшее число названных специалистов работают в СУСУ Гродненской (18,5 %), Могилевской (15,0 %) и Гомельской (13,5 %) областей (диаграмма 5).

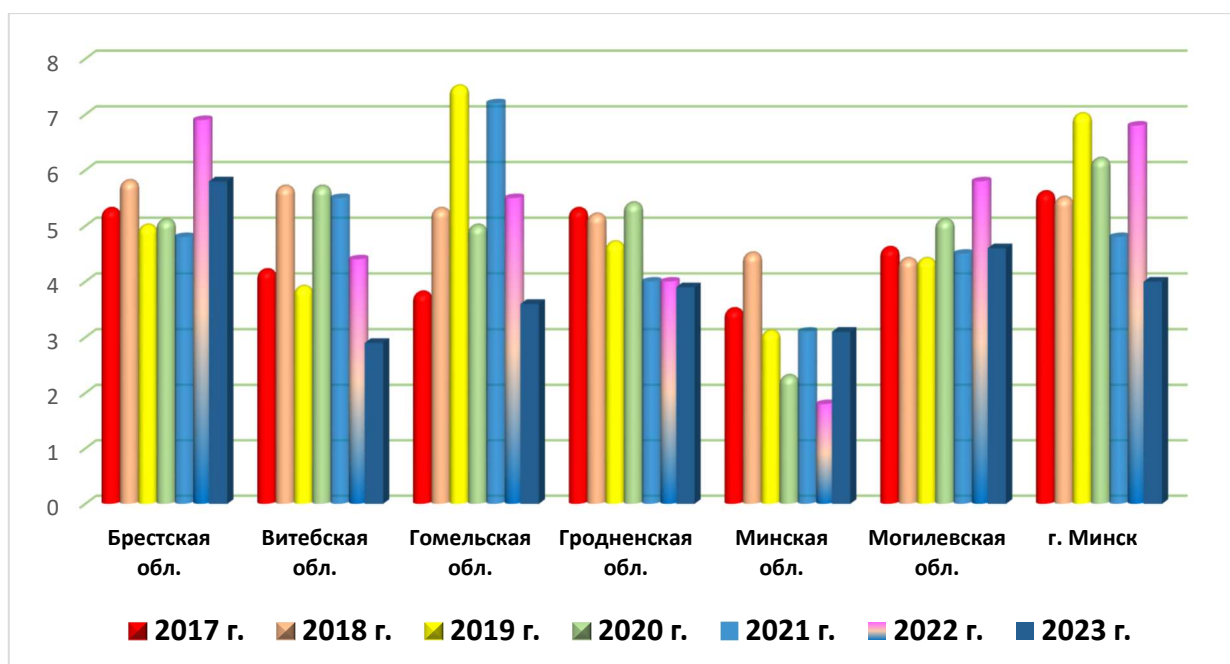


Диаграмма 4 – Численность специалистов (в %), работающих в должности тренера-преподавателя СУСУ без физкультурного образования

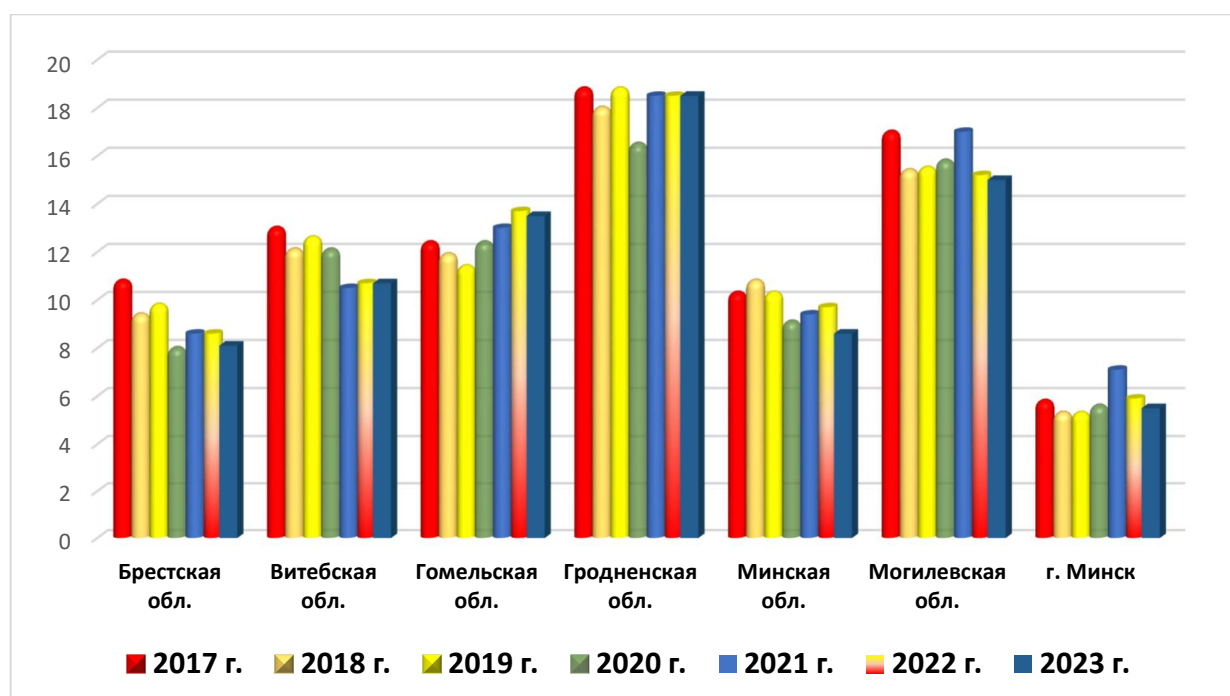


Диаграмма 5 – Численность штатных тренеров-преподавателей СУСУ (в %), имеющих среднее специальное физкультурное образование

В период с 2017 по 2023 годы число тренеров-преподавателей СУСУ с высшим физкультурным образованием суммарно во всех регионах страны находится в пределах от 82,8 до 85,3 % (диаграмма 6).

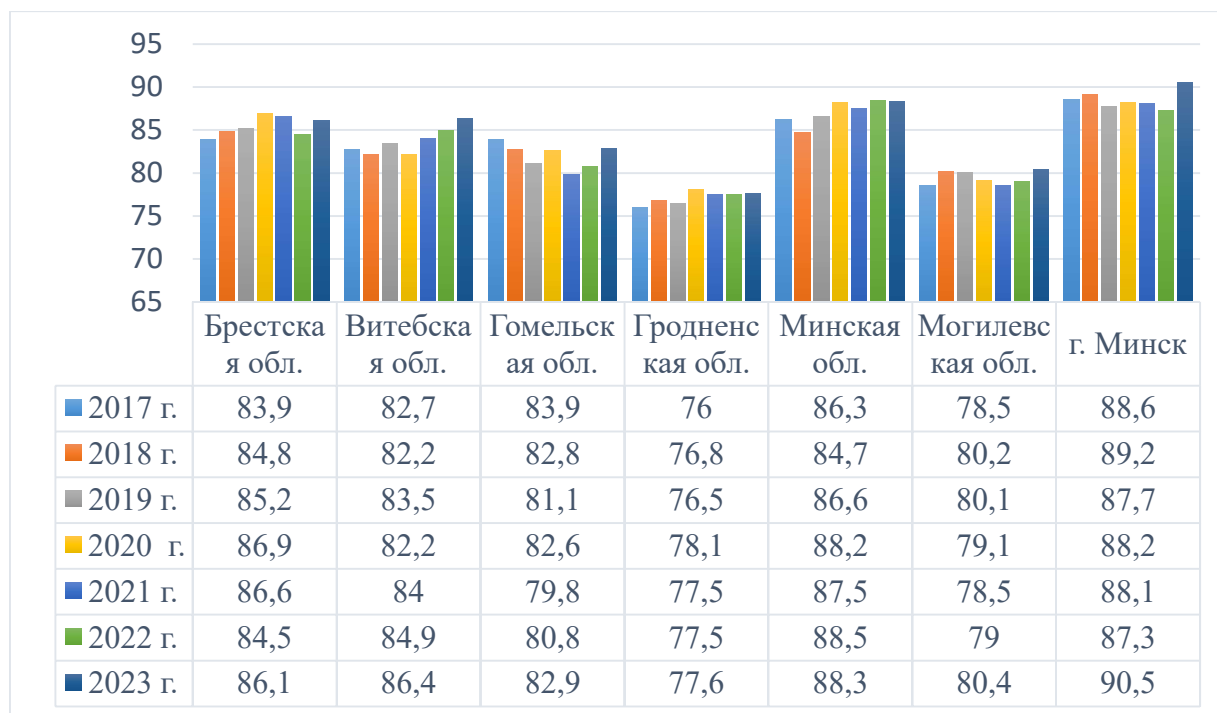


Диаграмма 6 – Численность штатных тренеров-преподавателей СУСУ (в %), имеющих высшее физкультурное образование

Данная диаграмма наглядно демонстрирует превосходство СУСУ г. Минска и Минской области по числу штатных тренеров-преподавателей с высшим физкультурным образованием, а также отставание СУСУ Гродненской и Могилевской областей от других регионов страны по аналогичному показателю.

2.4. Непрерывное профессиональное образование тренеров-преподавателей СУСУ

В целях удовлетворения потребностей в профессиональном совершенствовании руководящих работников и специалистов сферы физической культуры, спорта и туризма Республики Беларусь в ИПКиП созданы и постоянно совершенствуются образовательные возможности, а также используются современные педагогические технологии для периодического (*один раз в пять лет*) освоения слушателями содержания образовательных программ повышения квалификации.

Сведения о количестве тренеров-преподавателей СУСУ, освоивших образовательные программы повышения квалификации за период с 2019 по 2023 годы, представлены в таблице 5.

Таблица 5 – Численность тренеров-преподавателей СУСУ Республики Беларусь, прошедших повышение квалификации

Год	Число тренеров-преподавателей СУСУ (чел.)		Прошли повышение квалификации (из числа штатных)			
	всего	из них штатные	в учреждениях образования		в национальных командах	
			чел.	%	чел.	%
2023	7036	5361	1084	20,2	178	3,3
2022	7182	5454	894	16,4	163	3,0
2021	7361	5498	910	16,6	172	3,1
2020	7586	5574	854	15,3	178	3,2
2019	7505	5393	687	12,7	186	3,5
Суммарно за 5 лет	–	–	4429	81,2	877	16,1

Из таблицы видно, что практически все руководители СУСУ выполняют требование об обязательном направлении тренеров-преподавателей для прохождения повышения квалификации с периодичностью не реже одного раза в пять лет. Так, общее число специалистов, освоивших образовательные программы повышения квалификации за пятилетний период, составляет **97,3 %**.

Вместе с тем следует учитывать, что отдельные тренеры-преподаватели в течение пяти лет проходили повышение квалификации не менее двух раз. Более подробный анализ ведомственной статистической отчетности Министерства спорта и туризма Республики Беларусь показывает, что ежегодно от 40 до 50 % из общего числа функционирующих в стране СУСУ не направляют ни одного, или направляют только одного штатного тренера-преподавателя для освоения учебных программ повышения квалификации (таблица 6).

Таблица 6 – Информация о направлении тренеров-преподавателей СУСУ на повышение квалификации

Год	Всего СУСУ	Из них количество СУСУ (ед./%), которые:			
		не направили ни одного тренера-преподавателя на повышение квалификации		направили только одного тренера-преподавателя на повышение квалификации	
		ед.	%	ед.	%
2023	436	84	19,3	81	18,6
2022	436	123	28,2	102	23,4
2021	446	142	31,8	94	21,1
2020	455	149	32,8	97	21,3
2019	453	194	42,8	86	19,0
2018	458	142	31,0	90	19,7

На фоне представленной информации позитивно выделяются отдельные СУСУ, штатные тренеры-преподаватели которых только в течение 2023 года освоили учебные программы повышения квалификации в ИП-КиП. Среди них – государственное специализированное учебно-спортивное учреждение «Брестский ОКЦОР» (6 чел.), государственное учреждение «СДЮШОР № 4 по плаванию г. Барановичи» (6 чел.), государственное учреждение «СДЮШОР по спортивной гимнастике и акробатике ГУСиТ Мингорисполкома» (7 чел.), государственное учреждение «СДЮШОР «Старт» по плаванию № 14» (7 чел.), ГСУСУ «Могилевская городская СДЮШОР» (9 чел.), ГСУСУ «Могилевский областной комплексный центр олимпийского резерва» (8 чел.), ГСУСУ «Могилевский областной центр олимпийского резерва по конному спорту и современному пятиборью» (8 чел.), ГУ «Городская ДЮСШ № 6» (10 чел.), ООО «Баскетбольный клуб «Горизонт», ОСП ДЮСШ БК «Горизонт» (6 чел.), ОСП «СДЮШОР по футболу» ГУ «Футбольный клуб «Днепр-Могилев» (8 чел.), учреждение «Бобруйская СДЮШОР» (9 чел.), учреждение «Гомельская центральная СДЮШОР профсоюзов «Сож» (7 чел.), УСУ «Витебская государственная СДЮШОР № 8» отдела спорта и туризма Витебского горисполкома (10 чел.), УСУ «Гродненская СДЮШОР № 5» (9 чел.), учебно-спортивное учреждение «СДЮШОР № 1 г. Пинска» (13 чел.), учреждение «Городской ЦОР по водным видам спорта» (9 чел.), учреждение «РЦОП по паралимпийским и дефлимпийским видам спорта» (12 чел.), учреждение «СДЮШОР ППО ОАО «МТЗ» (10 чел.) и другие.

Только в течение 2023 года в общей сложности повысили квалификацию **1262** тренера-преподавателя СУСУ, из которых **178** специалистов в национальных командах Республики Беларусь, **1084** – на базе учреждений дополнительного образования взрослых (таблица 7).

Таблица 7 – Численность штатных тренеров-преподавателей СУСУ, освоивших программы повышения квалификации в 2023 году

Регион	Число штатных тренеров-преподавателей (чел.)	Из них повысили квалификацию:			
		в учреждениях дополнительного образования		на базе национальных команд	
		чел.	%	чел.	%
Брестская обл.	778	170	16,5	12	1,5
Витебская обл.	648	124	19,7	12	1,9
Гомельская обл.	916	171	16,6	3	0,3
Гродненская обл.	558	93	16,0	15	2,7
Минская обл.	648	124	15,4	21	3,2
Могилевская обл.	586	148	17,9	4	0,7
г. Минск	1227	254	14,3	111	9,1
Всего в Республике Беларусь	5361	1084	20,2	178	3,3

Перспективное и ежегодное планирование повышения квалификации тренеров-преподавателей СУСУ, создание оптимальных условий для постоянного совершенствования профессиональных компетенций работников сферы физической культуры и спорта нацеливает руководителей спортивных и физкультурных организаций и учреждений на решение актуальных задач непрерывного профессионального образования специалистов отрасли. В различных регионах страны эти задачи решаются по-разному. Результаты такой работы за 2023 год представлены на диаграмме 7.

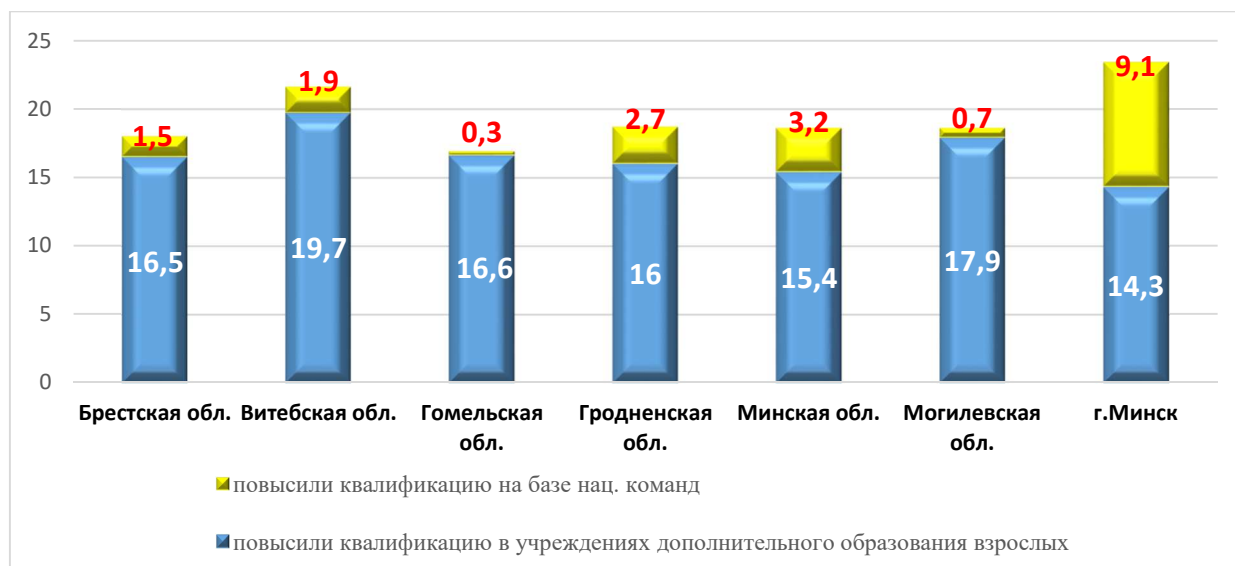


Диаграмма 7 – Численность штатных тренеров-преподавателей (в %), повысивших квалификацию в 2023 г.

Планомерная целенаправленная работа в данном направлении позволяет руководителям СУСУ Витебской области и г. Минска занимать лидирующие позиции в обеспечении непрерывного профессионального образования тренеров-преподавателей своих регионов.

2.5. Квалификационный состав штатных тренеров-преподавателей СУСУ Республики Беларусь

Одним из ведущих критериев эффективности работы тренеров-преподавателей по видам спорта является регулярное повышение профессиональной квалификации и наличие у специалистов квалификационных категорий (таблица 8).

В течение последних шести лет наблюдается положительная динамика увеличения (с 14,4 % в 2018 г. до 18,1 % в 2023 г.) числа штатных тренеров-преподавателей СУСУ, которым присвоена высшая квалификационная категория. За этот же период число специалистов без квалификационной категории уменьшилось с 29,9 до 15,0 % (диаграмма 8).

Таблица 8 – Квалификационный состав штатных тренеров-преподавателей СУСУ (чел/%) Республики Беларусь

Год	Всего штатных тренеров (чел.)	Из них имеют квалификационные категории							
		высшую		1-ю		2-ю		без категории	
		чел.	%	чел.	%	чел.	%	чел.	%
2023	5361	969	18,1	1360	25,4	2229	41,5	803	15,0
2022	5454	923	16,9	1394	25,6	2167	39,7	970	17,8
2021	5498	840	15,3	1445	26,3	2084	37,9	1129	20,5
2020	5517	777	14,1	1492	27,0	1711	31,0	1537	27,9
2019	5393	769	14,3	1527	28,3	1542	28,6	1555	28,8
2018	5560	803	14,4	1530	27,5	1566	28,2	1661	29,9

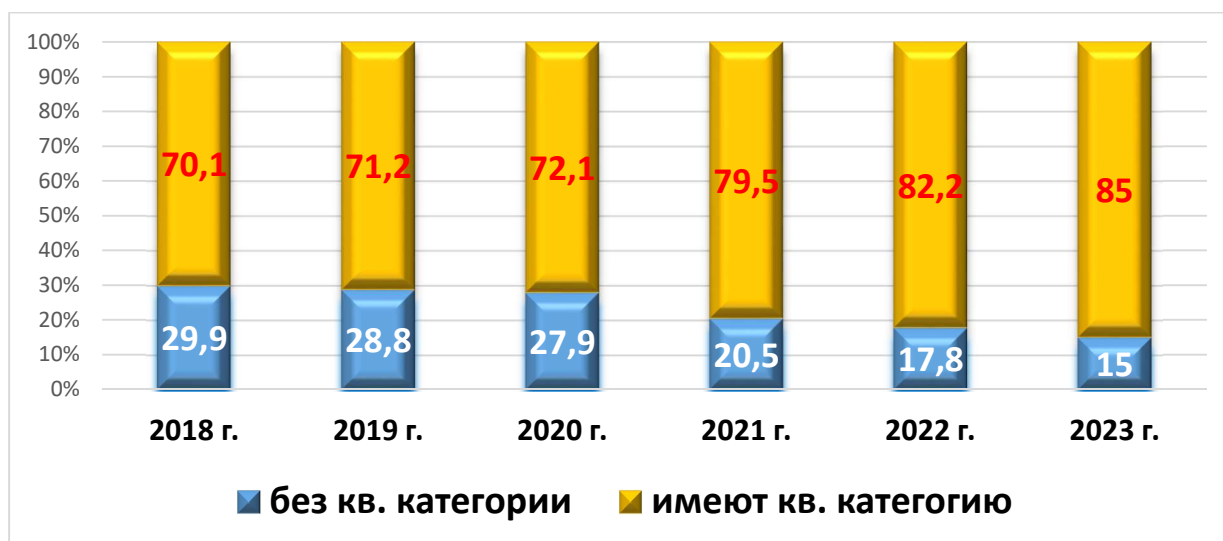


Диаграмма 8 – Численность штатных тренеров-преподавателей (в %), имеющих квалификационные категории

Квалификационный состав тренерских кадров в разрезе регионов представлен в таблице 9.

Анализ квалификационного состава тренерских кадров показывает, что в СУСУ страны на штатных должностях работают 5361 тренер-преподаватель, из которых 18,1 % имеют высшую, 24,9 % – 1-ю, 41,6 % – 2-ю категории. Без квалификационной категории трудятся 15,4 % тренеров-преподавателей СУСУ.

В разрезе регионов наибольшее число тренеров с высшей квалификационной категорией работают в СУСУ г. Минска (22,7 %), что превышает аналогичный показатель других регионов страны. По данному показателю ближе всех к СУСУ г. Минска находятся СУСУ Гомельской и Могилевской областей – 21,2 и 18,6 % соответственно. Меньше всего тренеров, имеющих высшую квалификационную категорию (13,9 %), работают в СУСУ Минской области (диаграмма 9).

Таблица 9 – Квалификационный состав штатных тренерских кадров (чел. – %) Республики Беларусь (по состоянию на 01.01.2024 г.)

Квалификационные категории	Регионы							
	Брестская область		Витебская область		Гомельская область		Гродненская область	
	чел.	%	чел.	%	чел.	%	чел.	%
Высшая	110	14,1	105	16,2	194	21,2	82	14,7
1-я	190	24,6	161	24,9	216	23,6	180	32,2
2-я	340	43,7	286	44,1	395	43,1	246	44,1
Без категории	137	17,6	96	14,8	111	12,1	50	9,0
Всего	778	–	648	–	916	–	558	–
	Минская область		Могилевская область		г. Минск		Всего по республике	
	чел.	%	чел.	%	чел.	%	чел.	%
	чел.	%	чел.	%	чел.	%	чел.	%
Высшая	90	13,9	109	18,6	279	22,7	969	18,1
1-я	143	22,1	153	26,1	291	23,7	1334	24,9
2-я	277	42,8	240	41,0	445	36,3	2229	41,6
Без категории	138	21,2	84	14,3	212	17,3	828	15,4
Всего	648	–	586	–	1227	–	5361	–

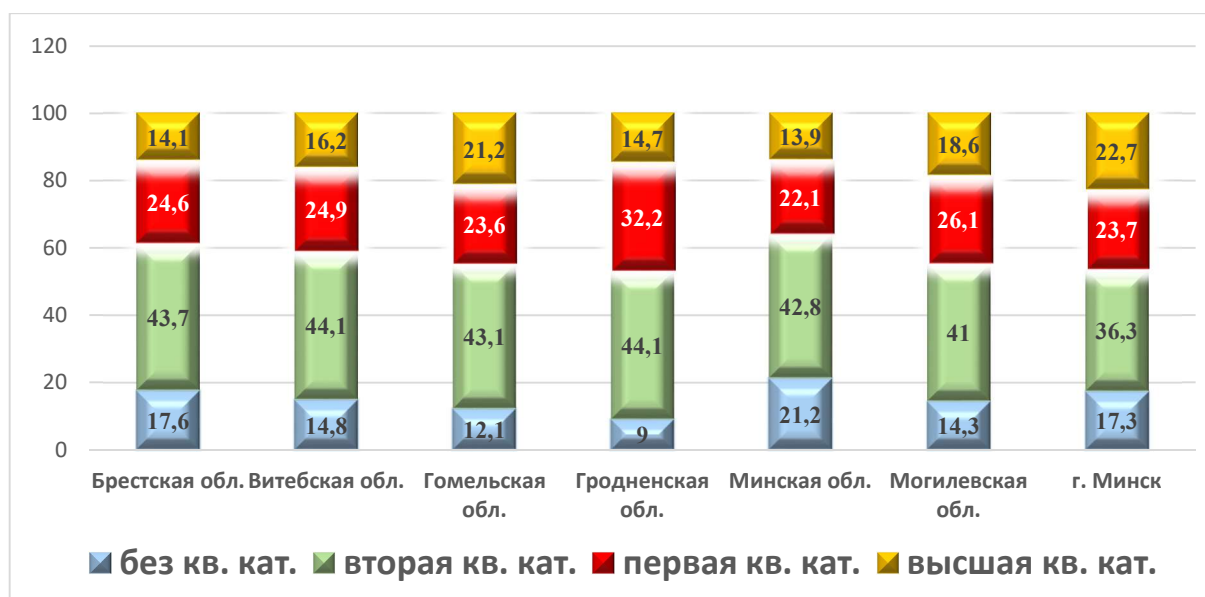


Диаграмма 9 – Наличие квалификационных категорий у штатных тренеров-преподавателей СУСУ (в %) по сост. на 01.01.2024 г.

Обращаем внимание на число тренеров-преподавателей СУСУ, не имеющих квалификационных категорий. Среди них не только молодые специалисты со стажем до 5 лет, но и более опытные, имеющие стаж 10–15 лет и более. Так, наибольшее число тренеров без квалификационной категории работают в СУСУ Минской области (21,2 %). В целях повышения эффективности работы указанного контингента руководителям СУСУ рекомендуется своевременно направлять специалистов на повышение квалификации, создавать оптимальные условия для подготовки

и успешной сдачи квалификационного экзамена в ИПКиП БГУФК и объективно оценивать спортивные достижения их воспитанников в качестве одного из главных критериев присвоения квалификационных категорий.

2.6. Медицинские работники СУСУ

Организация учебно-тренировочных занятий в СУСУ невозможна без оперативного и долгосрочного медицинского контроля за занимающимися. Типовые штаты и нормы численности работников СУСУ предполагают наличие в них медицинских работников, таких как врач спортивной медицины, врач-педиатр, медицинская сестра, массажист. Обеспеченность СУСУ медицинскими работниками представлена в таблицах 10 и 11.

Таблица 10 – Общая численность штатных медицинских работников в СУСУ Республики Беларусь

Год	Количество СУСУ	Число медицинских работников (чел/%)	
		чел.	%
2023	434	466	107,4
2022	445	432	97,1
2021	455	420	92,3
2020	453	391	86,3
2019	458	371	81,0
2018	453	386	85,2

Таблица 11 – Наличие штатных медицинских работников в СУСУ (по состоянию на 01.01.2024 г.)

Регион	Количество СУСУ	Число медицинских работников (чел.)	Обеспеченность медицинскими работниками (%)
Брестская обл.	68	58	85,3
Витебская обл.	57	32	56,1
Гомельская обл.	70	98	140,0
Гродненская обл.	54	41	75,9
Минская обл.	68	96	141,2
Могилевская обл.	52	43	82,7
г. Минск	65	98	150,8
Всего по Республике Беларусь	434	466	106,9

На начало 2024 года лидирующие позиции по обеспеченности СУСУ медицинскими работниками занимают представители г. Минска (150,8 %), Минской (141,2 %) и Гомельской (140,0 %) областей. Другие регионы значительно не дотягивают до 100 %. Самая низкая обеспеченность медицинскими работниками наблюдается в СУСУ Витебской области (56,1 %).

3. ИНФОРМАЦИЯ О СПЕЦИАЛИСТАХ ФИЗКУЛЬТУРНО-ОЗДОРОВИТЕЛЬНЫХ, СПОРТИВНЫХ ЦЕНТРОВ, КОМПЛЕКСОВ, КОМБИНАТОВ И КЛУБОВ РЕСПУБЛИКИ БЕЛАРУСЬ

В период с 2018 по 2023 годы общая численность руководителей и специалистов физкультурно-оздоровительных, спортивных центров, комплексов, комбинатов и клубов Республики Беларусь в среднем составляла около 2,5 тысяч человек. По состоянию на начало 2024 года данный контингент насчитывал 2338 человек, из которых 1067 (45,6 %) имеют высшее или среднее специальное физкультурное образование (таблица 12).

Таблица 12 – Общая численность специалистов (чел/%) физкультурно-оздоровительных, спортивных центров, комплексов, комбинатов и клубов Республики Беларусь

Год	Общее число штатных единиц (чел.)	Из них:			
		с физкультурным образованием		с другим образованием	
		чел.	%	чел.	%
2023	2338	1067	45,6	1271	54,4
2022	2336	1092	46,8	1244	53,2
2021	2464	1225	49,7	1239	50,3
2020	2865	1286	44,9	1579	55,1
2019	2650	1428	53,9	1222	46,1
2018	2288	1268	55,4	1020	44,6

Ежегодные изменения численности специалистов с физкультурным образованием в различных регионах страны происходят по многим причинам и не имеют четко выраженной положительной или отрицательной динамики. Об этом свидетельствует статистика, представленная в таблице 13.

Таблица 13 – Численность специалистов (в %) физкультурно-оздоровительных, спортивных центров, комплексов, комбинатов и клубов в разрезе регионов страны

	2023 г.	2022 г.	2021 г.	2020 г.	2019 г.	2018 г.
Брестская обл.	76,2	63,5	90,5	92,8	85,6	82,1
Витебская обл.	56,8	34,1	33,5	58,6	58,4	58,3
Гомельская обл.	63,5	41,6	38,9	61	62,7	62,5
Гродненская обл.	81,8	78,9	50,3	80,5	81,5	81,3
Минская обл.	59,7	38,7	44,3	61,2	74,7	74,5
Могилевская обл.	61,7	51,3	63,5	67,8	71,2	71,3
г. Минск	52,5	60,5	61,7	53,1	51,4	52,2

В текущем 2024 году наибольшее число специалистов, имеющих высшее и среднее специальное физкультурное образование, работают в спортивных организациях и учреждениях Гродненской (81,8 %)

и Брестской (76,2 %) областей. В то же время численность специалистов с физкультурным образованием ниже 60 % наблюдается в физкультурно-спортивных учреждениях г. Минска (52,5 %), а также Витебской (56,8 %), Минской (59,7 %), Могилевской (61,7 %) и Гомельской (63,5 %) областях (диаграмма 10).

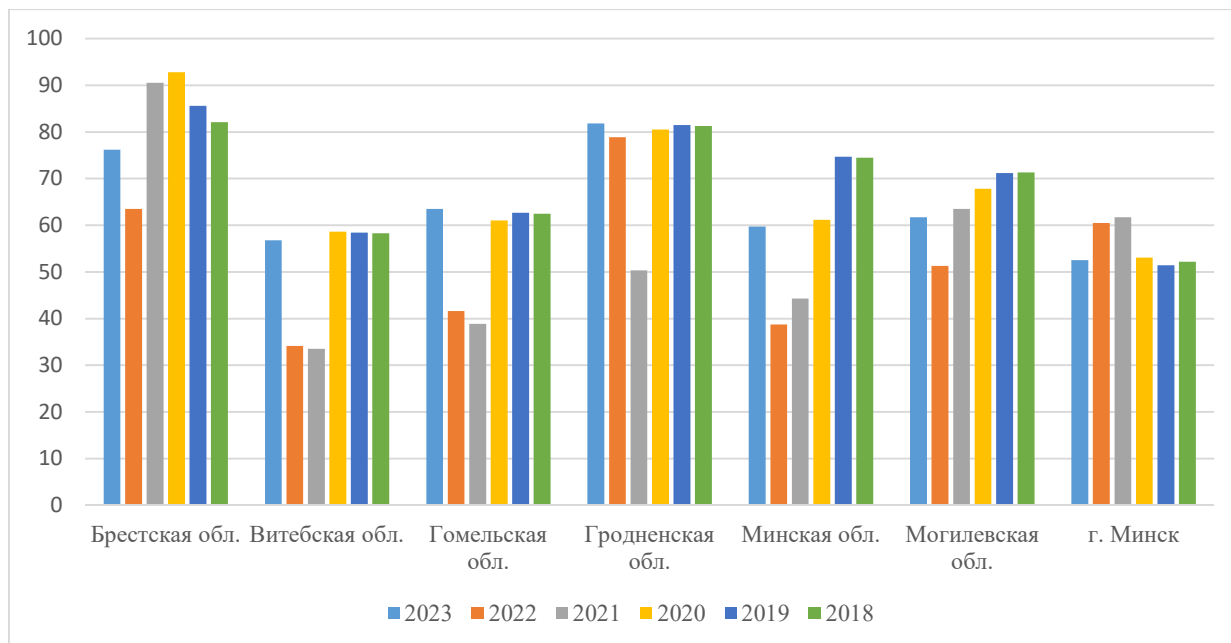


Диаграмма 10 – Численность специалистов (в %) физкультурно-оздоровительных, спортивных центров, комплексов, комбинатов и клубов, имеющих физкультурное образование (по состоянию на 01.01.2024)

4. ИНФОРМАЦИЯ О ФИЗКУЛЬТУРНО-ПЕДАГОГИЧЕСКИХ КАДРАХ УЧРЕЖДЕНИЙ ОБРАЗОВАНИЯ РЕСПУБЛИКИ БЕЛАРУСЬ

В Республике Беларусь функционируют более 7 тысяч учреждений образования, в которых обучаются и воспитываются более 2 млн детей, учащихся, студентов, курсантов и слушателей.

Система образования Республики Беларусь представляет собой тесно взаимосвязанные уровни дошкольного, общего среднего, профессионально-технического, среднего специального, высшего, послевузовского, дополнительного образования детей и молодежи, дополнительного образования взрослых, специального образования. Названные уровни представляет собой сеть учреждений образования, в которых реализуются соответствующие образовательные программы. При этом в каждом учреждении образования страны физическое воспитание обучающихся осуществляют физкультурные педагогические кадры.

4.1. Общие сведения о физкультурно-педагогических кадрах учреждений образования Республики Беларусь

По сведениям ведомственной статистической отчетности Министерства спорта и туризма Республики Беларусь по состоянию на **01.01.2024 г.** общее число педагогических работников физической культуры и спорта (штатных единиц в учреждениях образования) составляло **11623** человека, из которых на условиях совместительства (0,5 ставки) трудились **497** человек (**4,3 %**).

Из общего числа указанных работников **9699** человек (**83,5 %**) имеют физкультурное образование, в том числе **8833** человека (**91,1 %**) – высшее и **777** человек (**8,0 %**) – среднее специальное.

Контингент специалистов физической культуры и спорта, работающих в учреждениях образования без физкультурного образования (с другим педагогическим образованием), насчитывает **1924** человека (**16,5 %**), из которых **1259** (**65,4 %**) имеют непрофильное высшее образование, **549** – (**28,5 %**) – непрофильное среднее специальное образование, а **116** – (**6,1 %**) – общее среднее образование.

По состоянию на начало 2024 года в учреждениях образования страны на различных должностях работают **205** человек (**1,8 %**) с общим средним образованием.

Общая информация о штатных физкультурных педагогических кадрах всех типов учреждений образования страны, в том числе в разрезе регионов, представлена в таблицах 14 и 15.

Целенаправленная работа органов управления образованием носит позитивный характер и показывает, что в период с 2018 по 2023 годы численность штатных специалистов учреждений образования страны

(отрасли физической культуры, спорта и туризма), имеющих физкультурное образование, увеличилось с 82,0 до 83,5 %. При этом число специалистов без физкультурного образования (с другим педагогическим образованием) уменьшилось на 1,5 %.

Таблица 14 – Состав штатных физкультурно-педагогических кадров учреждений образования Республики Беларусь

Год	Всего чел.	Из них:			
		с физкультурным образованием		с другим образованием	
		чел.	%	чел.	%
2023	11623	9699	83,5	1924	16,5
2022	11328	9447	83,4	1881	16,6
2021	11350	9370	82,6	1980	17,4
2020	11369	9368	82,4	2001	17,6
2019	11650	9565	82,1	2085	17,9
2018	11707	9601	82,0	2106	18,0

Таблица 15 – Информация о наличии физкультурного образования у штатных физкультурно-педагогических кадров (чел/%) всех типов учреждений образования Республики Беларусь (по состоянию на 01.01.2024 г.)

Регионы	Всего штатных работников отрасли (чел.)	Из них (чел/%) имеют образование:			
		высшее и среднее специальное физкультурное		другое высшее и среднее специальное	
		чел.	%	чел.	%
Брестская обл.	1463	1408	96,2	55	3,8
Витебская обл.	1284	1129	87,9	155	12,1
Гомельская обл.	1612	1448	89,8	164	10,2
Гродненская обл.	1418	1237	87,2	181	12,8
Минская обл.	1444	1226	84,9	218	15,1
Могилевская обл.	1328	972	73,2	356	26,8
г. Минск	3074	2279	74,1	795	25,9
Итого по Республике Беларусь:	11328	9447	84,8	1881	15,2

Сравнительный анализ обсуждаемых показателей в разрезе регионов страны демонстрирует самое высокое число специалистов с высшим и средним специальным физкультурным образованием в учреждениях образования Брестской (96,2 %), Гомельской (89,8 %), Витебской (87,9 %), Гродненской (87,2 %) областей. Значительно ниже показатели в Могилевской области (73,2 %) и г. Минске (74,1 %) (диаграмма 11).

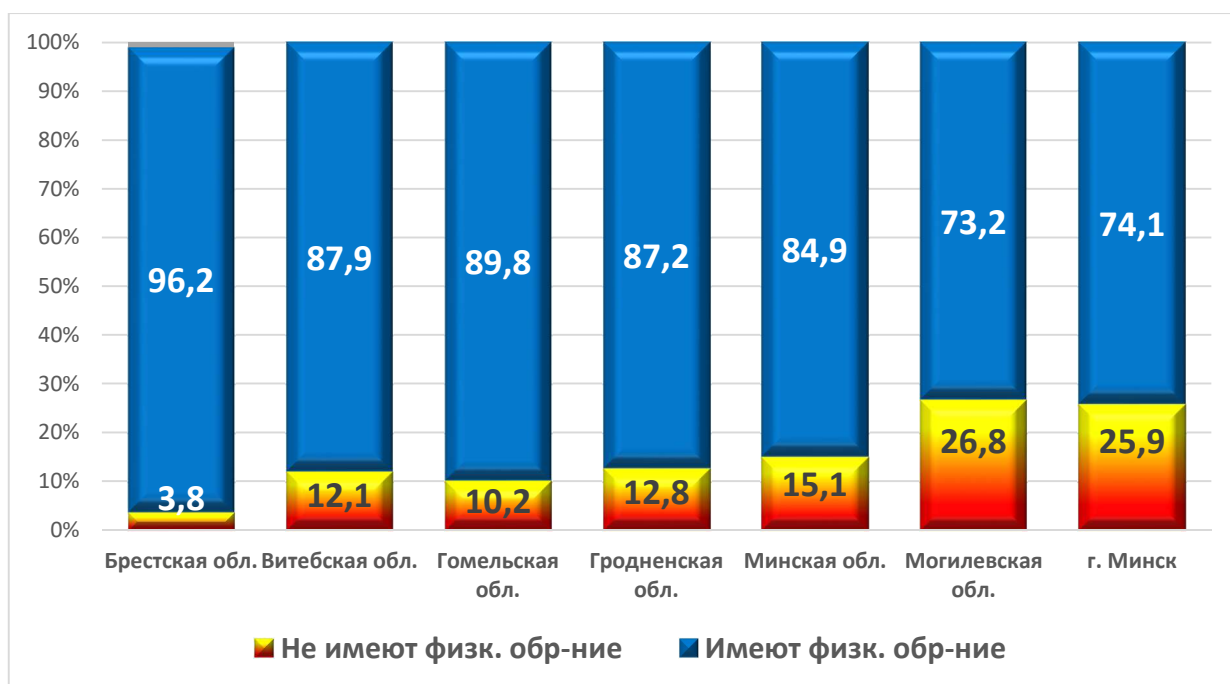


Диаграмма 11 – Наличие физкультурного образования у штатных физкультурно-педагогических кадров учреждений образования Республики Беларусь (в %) (по состоянию на 01.01.2024)

4.2. Сведения о физкультурно-педагогических кадрах согласно типам учреждений образования Республики Беларусь

Одним из основных направлений непрерывного профессионального образования педагогических работников страны является регулярное повышение квалификации и аттестация специалистов согласно нормативным документам Министерства образования Республики Беларусь.

По состоянию на начало 2024 года, в стране функционируют **3750 учреждений дошкольного образования**. В рамках реализации учебной программы дошкольного образования физкультурные занятия с детьми дошкольного возраста проводят 3,5 тысячи руководителей физического воспитания, из которых 65,4 % имеют высшее физкультурное образование, 33,1 % – среднее специальное образование и 1,5 % не имеют физкультурного образования. Из общего числа руководителей физического воспитания 21,4 % имеют высшую, 37,9 % – 1-ю, 16,0 % – 2-ю квалификационную категорию. Без квалификационной категории трудятся 24,7 % специалистов.

Образовательный и квалификационный уровни руководителей физического воспитания в сравнении с аналогичными уровнями всех педагогических работников учреждений дошкольного образования страны (УДО) по состоянию на 01.01.2024 представлен на диаграммах 12 и 13.

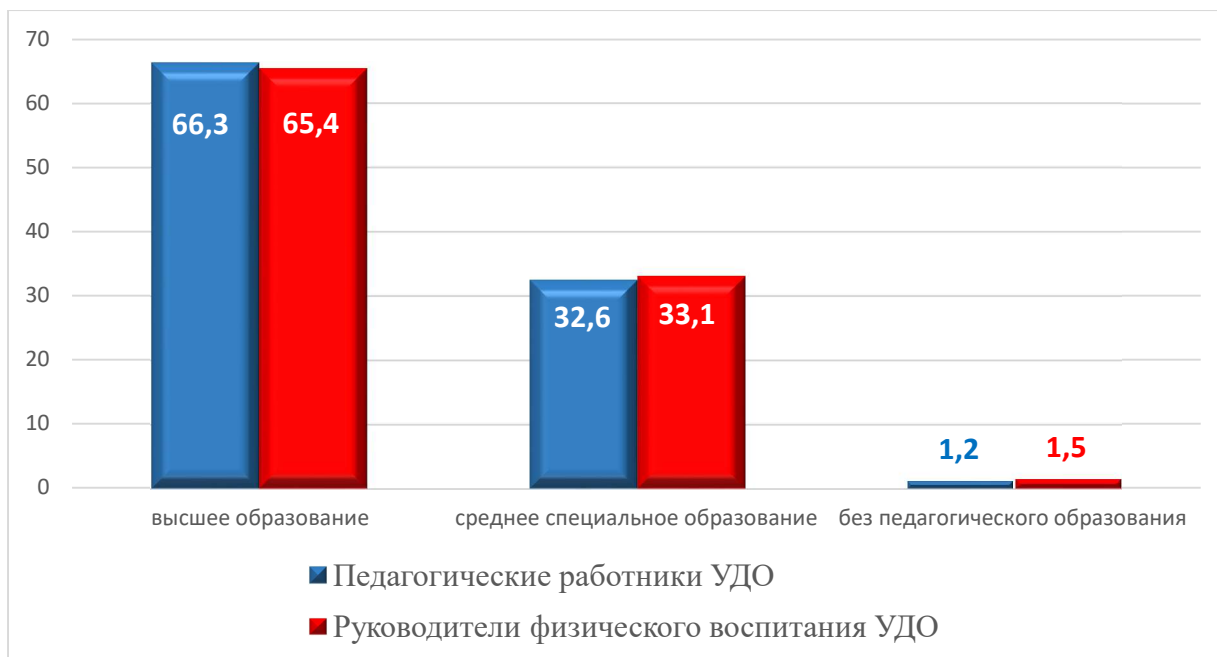


Диаграмма 12 – Сравнительные показатели (в %) образовательного уровня руководителей физического воспитания и педагогических работников УДО

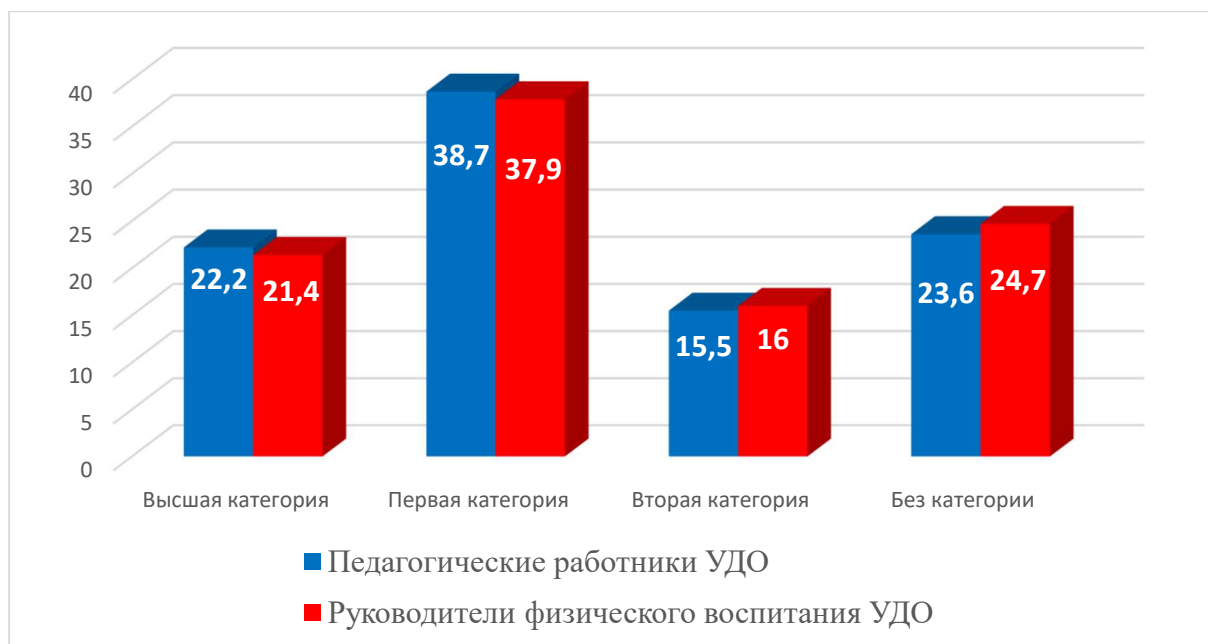


Диаграмма 13 – Сравнительные показатели (в%) квалификационного уровня руководителей физического воспитания и педагогических работников УДО

Статистические сведения об учителях **учреждений общего среднего образования**, реализующих учебные программы «Физическая культура и здоровье», носят оперативный характер и представлены учреждением «Республиканский центр физического воспитания и спорта учащихся и студентов» Министерства образования Республики Беларусь в динамике за последние 5 лет (таблица 16).

Таблица 16 – Численный состав учителей (чел/%) учреждений общего среднего образования, реализующих учебную программу «Физическая культура и здоровье»

Год	Число учителей физической культуры и здоровья (чел.)	Из них:					
		с высшим физкультурным образованием		со средним специальным физкультурным образованием		с другим образованием (без физкультурного образования)	
		чел.	%	чел.	%	чел.	%
2023 ¹	6604	5877	89,0	511	7,7	225	3,3
2022	6946	5959	85,8	512	7,4	475	6,8
2021	6774	5927	87,5	587	8,7	260	3,8
2020	6647	5802	87,3	492	7,4	353	5,3
2019	6589	5982	90,8	483	7,3	124	1,9
2018	6458	5922	91,7	504	7,8	32	0,5

Примечание: ¹ – оперативная информация РЦФВС Минобразования по состоянию на 01.10.2023.

Анализ представленной таблицы показывает увеличение числа школьных учителей физической культуры и здоровья с 6458 человек в 2018 году до 6604 в 2023 году. В сравнении с 2022 годом по состоянию на начало 2024 года увеличилось число учителей с высшим и средним специальным физкультурным образованием соответственно на 3,2 % и 0,3 %. Заслуживает внимания значительное снижение числа учителей, не имеющих физкультурного образования, с 6,8 % в 2022 году до 3,3 % в 2024 году. Следует отметить, что большая часть данного контингента являются студентами или БГУФК, или факультетов физического воспитания педагогических УВО страны, которые в ближайшие год-два получают дипломы о высшем физкультурном образовании.

По оперативной информации учреждения «Республиканский центр физического воспитания и спорта учащихся и студентов» по состоянию на начало 2024 года в государственных учреждениях общего среднего образования, а их в стране 2872, образовательный процесс по учебному предмету «Физическая культура и здоровье» обеспечивают 6604 учителя, из которых 5877 (89,0 %) имеют высшее физкультурное образование, 511 (7,7 %) – среднее специальное физкультурное образование, 225 (3,3 %) – другое педагогическое (не физкультурное) образование или обучаются в белорусских педагогических университетах. Так, из 225 указанных специалистов 101 (1,6 %) являются студентами 3–4 курсов факультетов физического воспитания белорусских УВО.

В разрезе регионов страны представленная информация выглядит следующим образом (таблица 17).

Таблица 17 – Наличие физкультурного образования у учителей учреждений общего среднего образования, реализующих учебную программу «Физическая культура и здоровье» (по состоянию на 01.01.2024)

Регион	Число учителей физической культуры и здоровья (чел.)	Из них имеют:					
		высшее физкультурное образование		среднее специальное физкультурное образование		другое высшее и среднее специальное	
		чел.	%	чел.	%	чел.	%
Брестская обл.	1212	1100	90,8	78	6,4	34	2,8
Витебская обл.	696	601	86,3	53	7,6	42	6,1
Гомельская обл.	1166	1089	93,4	54	4,5	23	2,1
Гродненская обл.	764	627	82,1	105	13,7	32	4,2
Минская обл.	1040	842	80,9	154	14,9	44	4,2
Могилевская обл.	758	682	90,0	57	7,5	19	2,5
г. Минск	968	936	96,7	10	1,0	22	2,3
Всего по Республике Беларусь	6604	5877	89,0	511	7,7	215	3,3

В начале 2023/2024 учебного года ситуация с педагогическими кадрами учреждений ОСО в отдельных регионах значительно изменилась в сравнении с 2022/2023 учебным годом (таблица 18).

Таблица 18 – Изменения в период с 01.01.2023 по 01.01.2024 наличия физкультурного образования у учителей учреждений общего среднего образования, реализующих учебные программы «Физическая культура и здоровье»

Регион	Число учителей физической культуры и здоровья (чел.)		Из них имеют:					
			высшее физкультурное образование (%)		среднее специальное физкультурное образование (%)		другое высшее и среднее специальное (%)	
	2022г.	2023г.	2022г.	2023г.	2022г.	2023г.	2022г.	2023г.
Брестская обл.	1503	1212	74,4	90,8	5,6	6,4	20,0	2,8
Витебская обл.	670	696	87,5	86,3	7,0	7,6	5,5	6,1
Гомельская обл.	1202	1166	92,1	93,4	4,7	4,5	3,2	2,1
Гродненская обл.	804	764	81,7	82,1	14,6	13,7	3,7	4,2
Минская обл.	1023	1040	83,4	80,9	14,0	14,9	2,6	4,2
Могилевская обл.	735	758	90,6	90,0	7,2	7,5	2,2	2,5
г. Минск	1009	968	96,4	96,7	1,1	1,0	2,5	2,3
Всего по Республике Беларусь	6946	6604	85,8	89,0	7,4	7,7	6,8	3,3

В течение последних двух лет в Брестской области число учителей с высшим физкультурным образованием увеличилось с 74,4 до 90,8 %,

в то время как число специалистов, не имеющих физкультурного образования, уменьшилось с 20 до 2,8 %. Также в текущем году отмечается уменьшение числа учителей без физкультурного образования в Гомельской области и г. Минске.

Особо следует отметить положительный прирост за 2023 год суммарного числа учителей с высшим и средним специальным физкультурным образованием на 3,5 % и одновременное снижение числа специалистов без физкультурного образования с 6,8 % в 2022 году до 3,3 % в 2023 году.

Система непрерывного образования педагогических работников учреждений образования страны предусматривает не только периодическое повышение квалификации, но и их аттестацию с присвоением квалификационных категорий методистам, учителям, преподавателям, руководителям физического воспитания, педагогам дополнительного образования. Наличие квалификационных категорий рассматривается как один из важнейших критериев повышения профессиональных компетенций специалистов отрасли. Данная информация за последние четыре учебных года представлена в таблице 19.

Таблица 19 – Квалификационный состав учителей учреждений ОСО Республики Беларусь, реализующих учебную программу «Физическая культура и здоровье» (чел/%)

Учебный год	Всего учителей ФКиЗ (чел.)	Из них имеют квалификационные категории									
		учитель-методист		высшую		1-ю		2-ю		без категории	
		чел.	%	чел.	%	чел.	%	чел.	%	чел.	%
2023/2024	6604	17	0,3	2461	37,3	2265	34,2	726	10,8	1135	17,4
2022/2023	6946	17	0,2	2458	35,4	2305	33,2	830	12,0	1318	17,7
2021/2022	6774	12	0,2	2302	34,6	2166	32,0	901	13,5	1405	18,8
2020/2021	6647	10	0,2	2302	34,0	2275	33,6	889	13,1	1217	18,0

Сведения таблицы 19 подтверждают наличие положительной динамики увеличения числа учителей, имеющих квалификационную категорию «Учитель-методист», высшую и 1-ю квалификационные категории. В то же время наблюдается уменьшение числа учителей со второй квалификационной категорией.

При сравнении квалификационного состава учителей учреждений ОСО, реализующих учебную программу «Физическая культура и здоровье», с аналогичным суммарным показателем учителей других учебных предметов, наблюдается следующая картина (диаграмма 14).

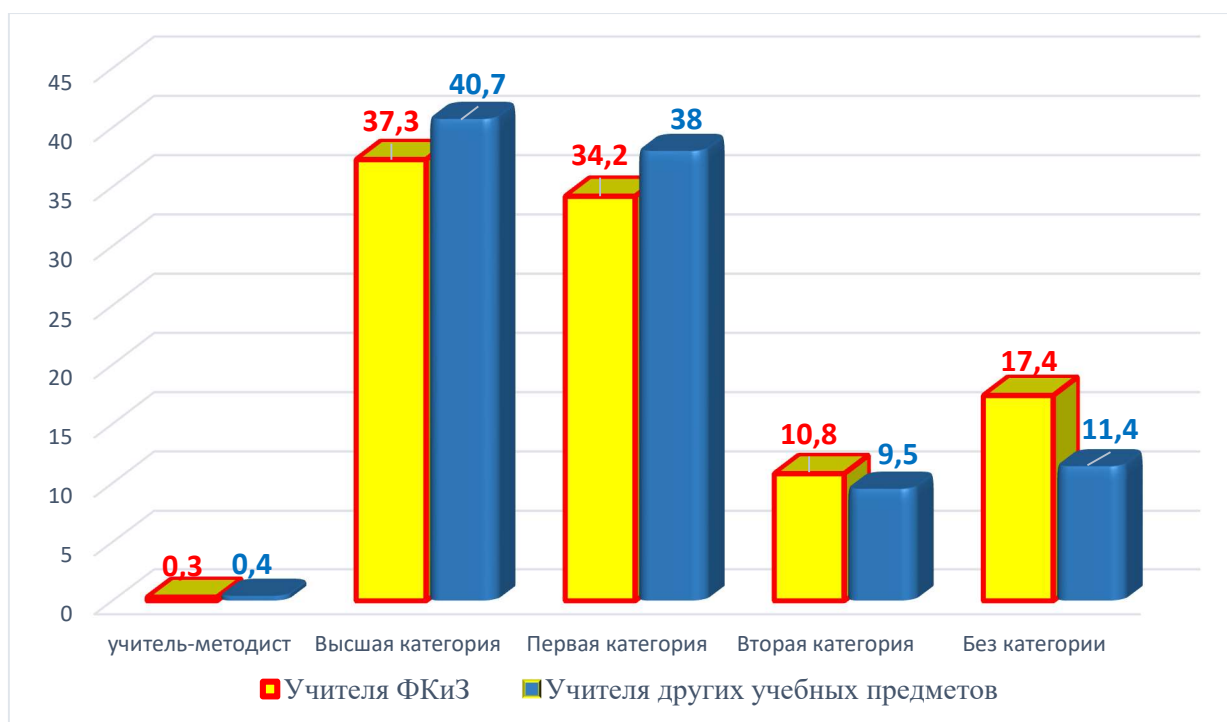


Диаграмма 14 – Сравнительные показатели (в %) наличия квалификационных категорий у учителей, реализующих учебную программу «Физическая культура и здоровье» и учителей других учебных предметов (2023/2024 учебный год)

В текущем 2023/2024 учебном году число учителей физической культуры и здоровья с квалификационной категорией «Учитель-методист», высшей и первой квалификационными категориями приближается к аналогичным средним (суммарным) показателям учителей других учебных предметов и уступает им всего 0,1, 3,4 и 3,8 % соответственно. Причиной наличия большого числа учителей без квалификационных категорий, реализующих учебную программу «Физическая культура и здоровье», относительно такого же контингента своих коллег может быть значительное пополнение в 2023 году молодыми специалистами учреждений общего среднего образования.

В 390 учреждениях (включая филиалы и частные учреждения образования), реализующих учебные программы **профессионально-технического и среднего специального образования**, учебные занятия по учебному предмету (дисциплине) «Физическая культура и здоровье» проводят более 950 преподавателей и руководителей физического воспитания, из которых 97,2 % имеют высшее физкультурное образование и 2,8 % – среднее специальное физкультурное образование.

Информация (по состоянию на 01.01.2024 г.) о наличии квалификационных категорий у педагогических работников учреждений профессионально-технического (ПТО) и среднего специального (ССО) образования (суммарно), реализующих учебные программы «Физическая культура и здоровье», представлена в таблице 20.

Таблица 20 – Квалификационные характеристики преподавателей (чел/%), реализующих учебные программы «Физическая культура и здоровье» в учреждениях ПТО и ССО

Год	Число преподавателей ФКиЗ (чел.)	Из них имеют квалификационные категории:							
		высшую		1-ю		2-ю		без категории	
		чел.	%	чел.	%	чел.	%	чел.	%
2023	958	426	44,9	286	29,5	104	10,6	142	15,0
2022	972	414	42,6	285	29,3	129	13,3	144	14,8
2021	907	389	42,9	310	34,2	105	11,6	97	11,3

Сравнительные показатели наличия квалификационных категорий у преподавателей учреждений ПТО и ССО (суммарно) в разрезе регионов страны по состоянию на 01.01.2024 представлены на диаграмме 15.

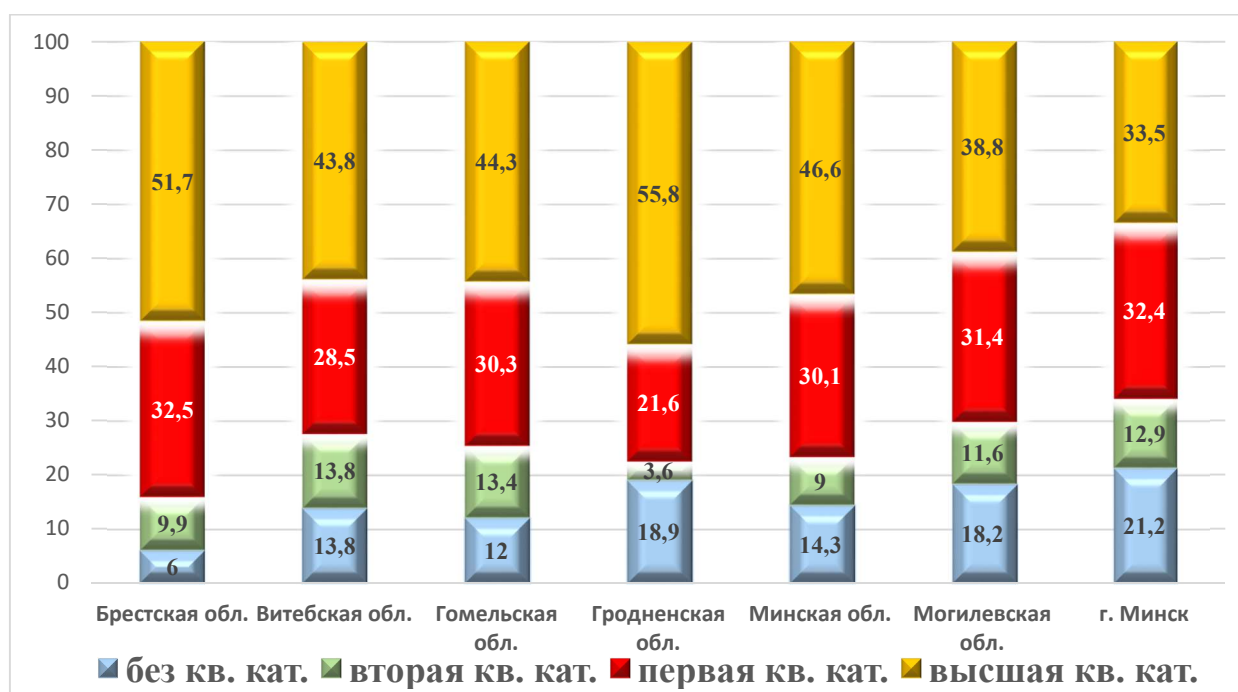


Диаграмма 15 – Наличие квалификационных категорий у преподавателей учреждений ПТО и ССО (в %) по сост. на 01.01.2024

4.3. Сведения о результатах экзамена на высшую квалификационную категорию

Одним из плановых мероприятий, которое проводит Институт повышения квалификации и переподготовки руководящих работников и специалистов физической культуры, спорта и туризма (ИПКиП), является организация экзамена на высшую квалификационную категорию для руководителей физического воспитания учреждений дошкольного образования, учителей, преподавателей, инструкторов по физической культуре учреждений общего среднего, профессионально-технического

и среднего специального образования, педагогов дополнительного образования спортивно-технического, физкультурно-спортивного и туристско-краеведческого профиля.

С начала 2023/2024 учебного года в положениях о квалификационных экзаменах актуализированы требования, предъявляемые к педагогическим работникам, сдающим квалификационный экзамен на высшую категорию. В частности, в содержание положений внесены изменения и дополнения, соответствующие новой редакции Инструкции о порядке проведения аттестации педагогических работников системы образования, утвержденной постановлением Министерства образования Республики Беларусь от 01.08.2022 № 216. При доработке положений о квалификационных экзаменах также учтены изменения в новых учебных программах «Физическая культура и здоровье» для 1–11 классов учреждений образования, реализующих образовательные программы общего среднего образования с русским языком обучения и воспитания (утверждены постановлением Министерства образования Республики Беларусь 19.07.2023 № 199).

Ежегодно в ИПКиП сдают квалификационный экзамен до 120 педагогических работников. Сведения о результатах квалификационных экзаменов за последние годы представлены в таблице 21.

Таблица 21 – Сведения о результатах квалификационного экзамена на высшую категорию

Год	Число педагогов, сдававших экзамен (чел.)	Число педагогов (чел/%), успешно сдавших экзамен		Число педагогов (чел/%), не сдавших экзамен	
		чел.	%	чел.	%
2023	109	93	85,3	16	14,7
2022	122	108	88,5	14	11,5
2021	102	76	74,5	26	25,5
2020	113	91	80,5	22	19,5
2019	191	172	90,1	19	9,9
2018	168	154	91,7	14	8,3

ОГЛАВЛЕНИЕ

Введение	3
1. Общие сведения о работниках физической культуры и спорта Республики Беларусь.....	4
2. Информация о кадровом составе специализированных учебно-спортивных учреждений Республики Беларусь	7
2.1. Руководители СУСУ	7
2.2. Инструкторы-методисты СУСУ	9
2.3. Тренеры-преподаватели СУСУ	11
2.4. Непрерывное профессиональное образование тренеров-преподавателей СУСУ	15
2.5. Квалификационный состав штатных тренеров-преподавателей СУСУ Республики Беларусь	18
2.6. Медицинские работники СУСУ	21
3. Информация о специалистах физкультурно-оздоровительных, спортивных центров, комплексов, комбинатов и клубов Республики Беларусь	22
4. Информация о физкультурно-педагогических кадрах учреждений образования Республики Беларусь	24
4.1. Общие сведения о физкультурно-педагогических кадрах учреждений образования Республики Беларусь	24
4.2. Сведения о физкультурно-педагогических кадрах согласно типам учреждений образования Республики Беларусь	26
4.3. Сведения о результатах экзамена на высшую квалификационную категорию.....	32

Информационное издание

**КАДРОВОЕ ОБЕСПЕЧЕНИЕ
СИСТЕМЫ ПРОФЕССИОНАЛЬНОГО ОБРАЗОВАНИЯ
РУКОВОДЯЩИХ РАБОТНИКОВ И СПЕЦИАЛИСТОВ
ФИЗИЧЕСКОЙ КУЛЬТУРЫ, СПОРТА И ТУРИЗМА**

Информационно-аналитические материалы

Составители:
Овчаров Виктор Степанович,
Луцевич Олег Иванович

Корректор *Н. С. Геращенко*
Компьютерная верстка *М. Г. Миранович*

Подписано в печать 30.07.2024. Формат 60×84/16. Бумага офсетная.
Ризография. Усл. печ. л. 2,09. Уч.-изд. л. 2,04. Тираж 100 экз. Заказ 40.

Издатель и полиграфическое исполнение:
учреждение образования
«Белорусский государственный университет физической культуры».
Свидетельство о государственной регистрации издателя, изготовителя,
распространителя печатных изданий
№ 1/153 от 24.01.2014.
Пр. Победителей, 105, 220020, Минск.